

FINAL



Triple Crown	74	-	70	Παναθηναϊκός
58%	19 / 33	FT	9 / 18	50%
39%	20 / 51	2p	23 / 50	46%
31%	5 / 16	3p	5 / 9	56%
	33 - 26	Rb	23 - 5	
	21	Tu	21	

Referees: Στρέμπας - Τσουράπας

Each Period	1st	2nd	3rd	4th
Triple Crown	17	13	15	29
Παναθηναϊκός	24	15	18	13

End of Period	1st	2nd	3rd	4th
Triple Crown	17	30	45	74
Παναθηναϊκός	24	39	57	70



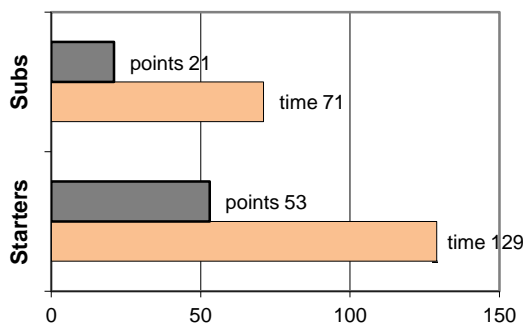
Coach: Α. Δεμέναγας - Γ. Φασουλόπουλος

TRIPLE CROWN

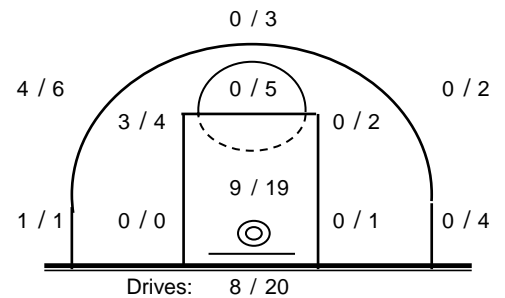
Fast Breaks 6 / 8

# Player	Time (min)	Points	Ft	2p	3p	+/-	Rebs		As	St	Tu	Bl	Fouls		Rkg*	
							de	of					Wo	Co		
18 Χασάπης Εμμαν.	6	2	0 / 0	1 / 1	0 / 2	-2	1	0	0	0	0	0	0	0	1	-
5 Αναστασίου Νικόλ.	5	0	0 / 0	0 / 0	0 / 0	-6	0	1	1	0	0	0	0	0	2	-
6 Δήμου Νικόλαος	3	0	0 / 0	0 / 1	0 / 0	-4	1	0	0	0	0	0	0	0	1	-
7 Ζήνας Χρήστος	11	4	0 / 1	2 / 6	0 / 0	-2	3	6	0	0	0	0	1	4	8	
8 Βαρουκτσής Παν.	24	12	6 / 10	3 / 7	0 / 1	3	7	7	1	1	1	2	6	0	20	
9 Κοσμετάτος Ευάγγ.	16	5	0 / 0	1 / 3	1 / 3	10	3	1	0	2	0	0	0	1	7	
10 Φωτιάδης Κων/νος	23	6	1 / 2	1 / 4	1 / 4	5	3	1	2	2	4	0	3	1	3	
11 Γερογιάννης Χρήστ.	36	22	8 / 12	7 / 14	0 / 1	2	7	7	2	1	5	2	7	1	24	
12 Δανατζόπουλος Αθ.	21	9	1 / 2	1 / 3	2 / 3	9	0	0	2	1	1	0	1	2	7	
13 Δεμέναγας Παναγ.	10	3	0 / 0	0 / 0	1 / 1	-3	2	0	2	0	4	0	1	5	3	
16 Οικονόμου Νικόλαος	36	10	2 / 4	4 / 12	0 / 1	3	3	1	2	1	4	0	5	2	2	
15 Κωνσταντάς Διον.	9	1	1 / 2	0 / 0	0 / 0	5	3	0	1	1	0	0	1	0	5	
Team							0	2			2		0	0		
1st quarter		17	4 / 6	5 / 13	1 / 2		7	5	4	1	9	1	5	5	15	
2nd quarter		13	5 / 10	4 / 16	0 / 3		9	8	2	3	2	1	6	5	14	
3rd quarter		15	2 / 4	5 / 9	1 / 5		8	4	4	2	7	1	5	4	17	
4th quarter		29	8 / 13	6 / 13	3 / 6		9	9	3	3	3	1	9	6	36	
Final Stats		200	74	19 / 33	20 / 51	5 / 16	20	33	26	13	9	21	4	25	20	82
			58%	39%	31%			59								

Starters- Subs ratio



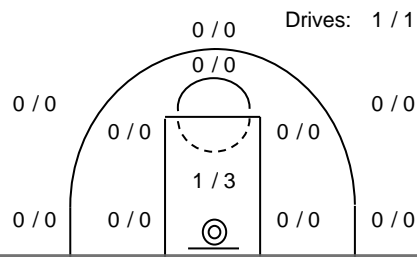
Shot Chart



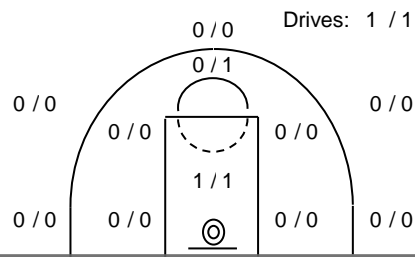
*Ranking= Pts+Rebs+As+St+B-Mished Shots-Tu (Time Played>7min.)

Offense Analysis:

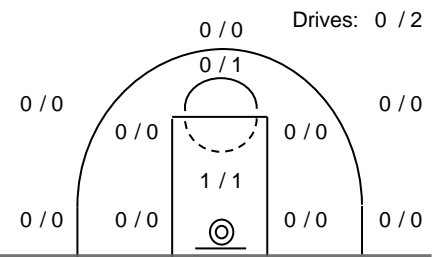
Play performance:



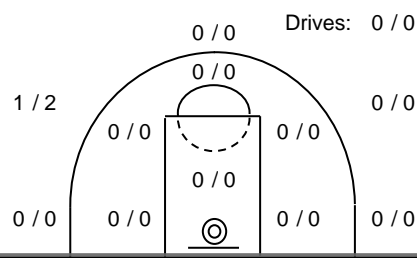
Κίνηση	Points:	4
Played	Fouls won:	0
5 times	Turnovers:	1



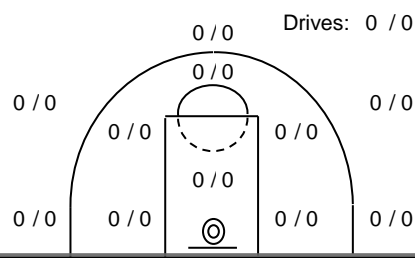
Go	Points:	4
Played	Fouls won:	2
5 times	Turnovers:	0



23	Points:	3
Played	Fouls won:	1
6 times	Turnovers:	1



Feast	Points:	3
Played	Fouls won:	0
3 times	Turnovers:	1



5	Points:	0
Played	Fouls won:	0
1 times	Turnovers:	1

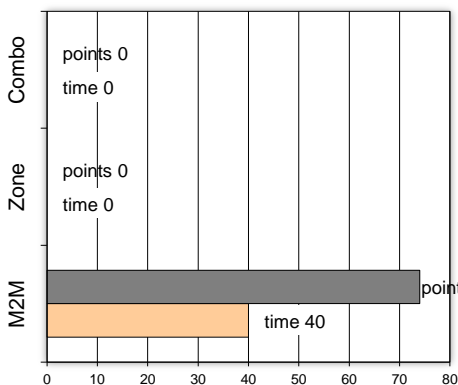
Notes:

Η ομάδα υπέπεσε 6 φορές σε goal foul, περισσότερες από κάθε άλλη φορά.
Κέρδισε τον αγώνα, επικρατώντας μόνο στο 4ο δεκάλεπτο στο επιμέρους σκορ.

Against Defense Types:

Turnovers:

Fast breaks:



Έγιναν 21 λάθη
2 ήταν χρονικές υπερβάσεις,
0 ήταν παραβάσεις γραμμών,
17 ήταν λάθη κατοχής και
2 ήταν βήματα ή μεταφορά.

Επετεύχθησαν 6 αιφνιδιασμοί
4 ήταν πρωτεύοντες
0 ήταν δευτερεύοντες
2 προήλθαν από λάθος του αντιπάλου

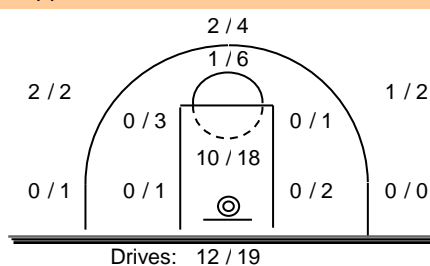
Πραγματοποιήθηκαν συνολικά 105 επιθέσεις, με απόδοση 0.70 έναντι 84 επιθέσεων των αντιπάλων.

Defense Analysis:

Παναθηναϊκός

4 Γράφας Α.	13
5 Μπόλης Α.	10
6 Κουφόπουλος Κ.	18
7 Πρισκομάτης Ν.	3
8 Βοντικάκης Β.	2
9 Ντουντουλάκης Γ.	5
10 Σαλάππας Χ.	0
16 Πατιτάκης Κ.	2
18 Διαμαντής Κ.	0
13 Πιλάβιος Α.	6
14 Τσιαντούλας Δ.	2
17 Ζέρβας Π.	9

Opponent's shot chart



Defense Types Performance

